

ІНСТРУКЦІЯ

для студентів з користування Файловим архівом ХНАДУ

Для того, щоб завантажити матеріали, які зосереджені на файловому архіві необхідно старості групи отримати логін та пароль, який видається на групу в ауд. 310 головного корпусу.

Крок 1

Заходимо на файловий архів, натискаємо кнопку — **ПРОФІЛЬ**.



ПТ.
ЛИСТ. 8

Відкрита лекція

ХМАРА ТЕГІВ (НАВІГАЦІЯ)

відкрита лекція

відкрите заняття

14.11.2019 р. о 14:15 в ауд. 313 відбудеться відкрита лекція з дисципліни "Теоретичні основи теплотехніки та ДВЗ" на тему "Процеси

Крок 2

В полі профілю вводимо свій логін та пароль. Натискаємо — **ВХІД**.

Ви не володієте достатніми правами на цю дію. Будь ласка, зв'яжіться з адміністратором сайту.



Логін

Пароль

ВХІД

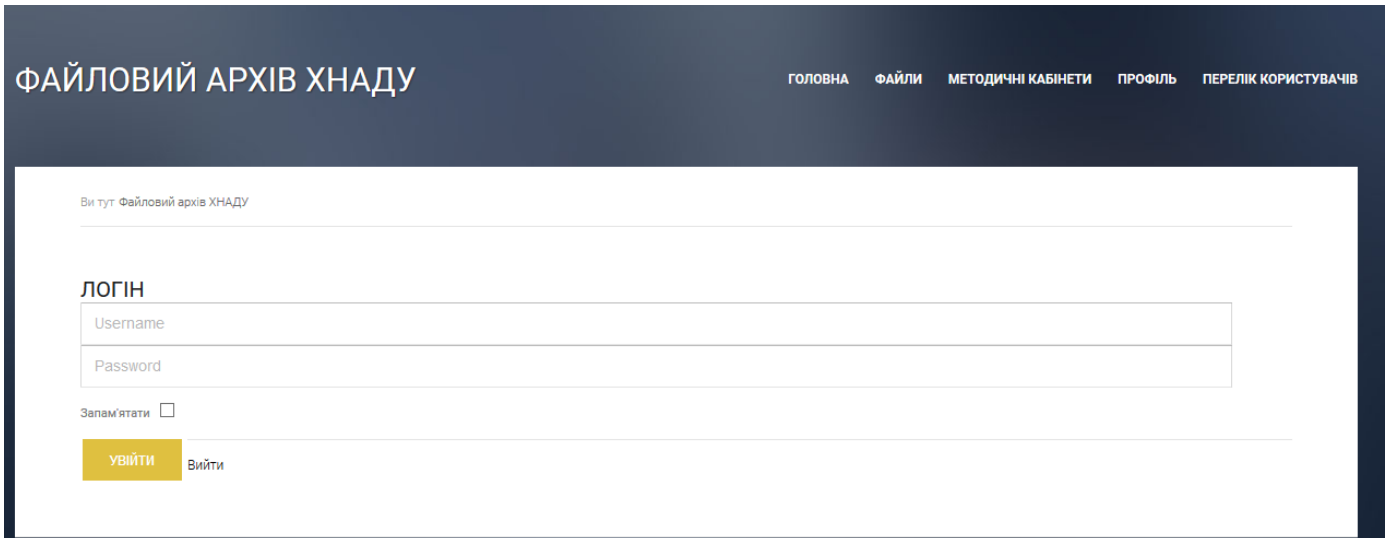
Запам'ятати

[Забули логін?](#)

[Забули пароль?](#)

Крок 3

Повторюємо процедуру входу. Натискаємо кнопку – **Увійти**.



Файловий архів ХНАДУ

ГОЛОВНА ФАЙЛИ МЕТОДИЧНІ КАБІНЕТИ ПРОФІЛЬ ПЕРЕЛІК КОРИСТУВАЧІВ

Ви тут: Файловий архів ХНАДУ

ЛОГІН

Username

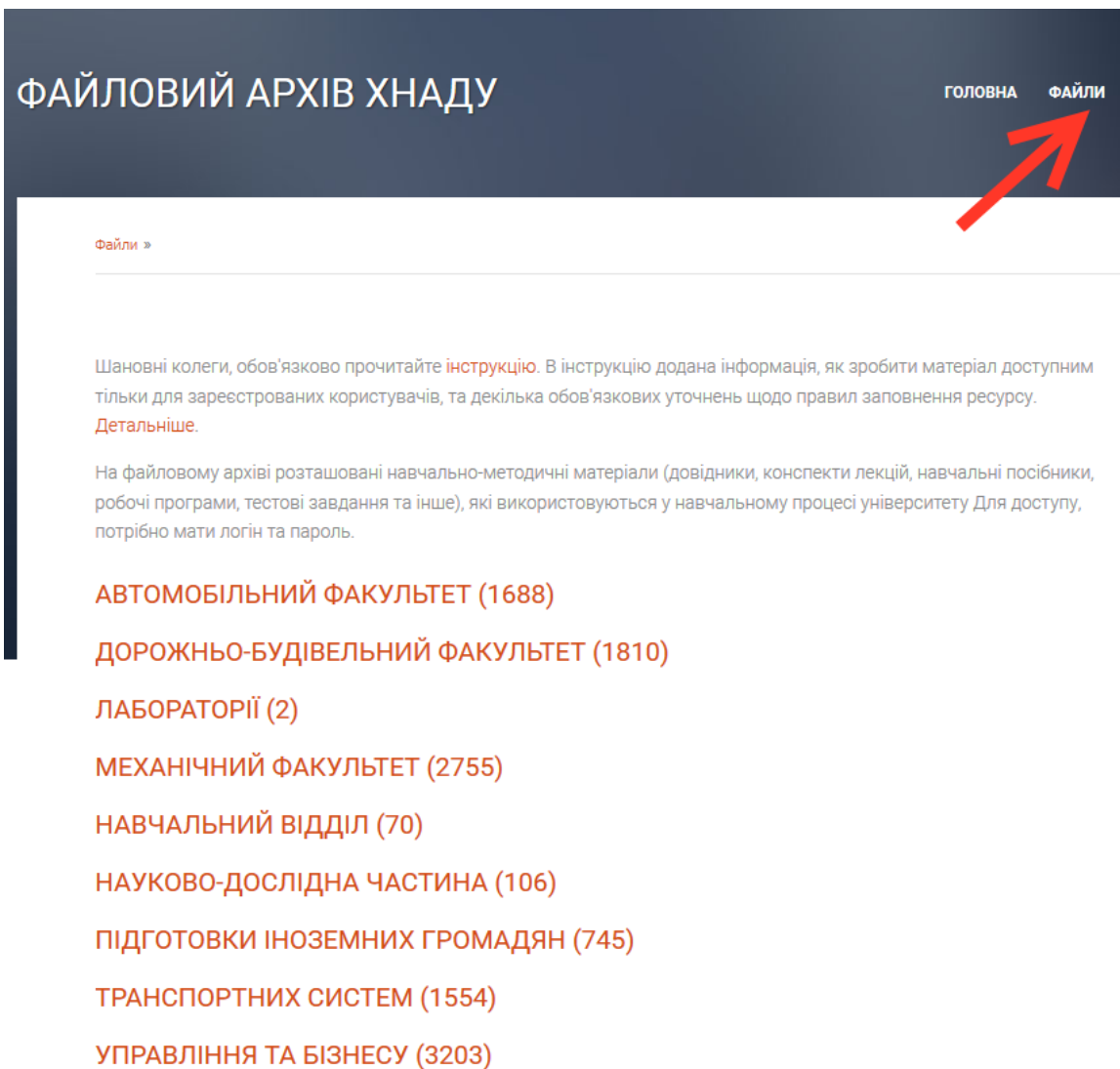
Password

Запам'ятати

УВІЙТИ Вийти

Крок 4

Натискаємо категорію **Файли** у меню та переходимо на сторінку факультетів.



Файловий архів ХНАДУ

ГОЛОВНА **ФАЙЛИ**

Файли »

Шановні колеги, обов'язково прочитайте [інструкцію](#). В інструкцію додана інформація, як зробити матеріал доступним тільки для зареєстрованих користувачів, та декілька обов'язкових уточнень щодо правил заповнення ресурсу. [Детальніше.](#)

На файловому архіві розташовані навчально-методичні матеріали (довідники, конспекти лекцій, навчальні посібники, робочі програми, тестові завдання та інше), які використовуються у навчальному процесі університету. Для доступу, потрібно мати логін та пароль.

- АВТОМОБІЛЬНИЙ ФАКУЛЬТЕТ (1688)**
- ДОРОЖНЬО-БУДІВЕЛЬНИЙ ФАКУЛЬТЕТ (1810)**
- ЛАБОРАТОРІЇ (2)**
- МЕХАНІЧНИЙ ФАКУЛЬТЕТ (2755)**
- НАВЧАЛЬНИЙ ВІДДІЛ (70)**
- НАУКОВО-ДОСЛІДНА ЧАСТИНА (106)**
- ПІДГОТОВКИ ІНОЗЕМНИХ ГРОМАДЯН (745)**
- ТРАНСПОРТНИХ СИСТЕМ (1554)**
- УПРАВЛІННЯ ТА БІЗНЕСУ (3203)**

Крок 5

Вибираємо потрібний факультет та кафедру. На сторінці кафедри знаходимо матеріали, які потрібно завантажити. Матеріали, для зручності, поділені на категорії.

СКЛАД КАФЕДРИ (1)

ІНШІ М.В. (8)

ІНШІ МАТЕРІАЛИ (15)

ВІДЕО (0)

ДИСЦИПЛІНИ (1)

ДОВІДНИКИ (3)

КОНСПЕКТИ ЛЕКЦІЙ (67)

М.В. ДО КУРСОВИХ РОБІТ (16)

М.В. ДО ЛАБОРАТОРНИХ РОБІТ (13)

М.В. ДО ПРАКТИЧНИХ РОБІТ (37)

МАТЕРІАЛИ ДЛЯ ДИСТАНЦІЙНОГО НАВЧАННЯ (1)

МАТЕРІАЛИ ДЛЯ СТУДЕНТІВ ФЗН (18)

МАТЕРІАЛИ ДЛЯ СТУДЕНТІВ ФПІГ (47)

МОНОГРАФІЇ (14)

НАВЧАЛЬНІ ПОСІБНИКИ (6)

НОРМАТИВНІ ДОКУМЕНТИ (2)

РЕЙТИНГ КАФЕДРИ (0)

РОБОЧІ ПРОГРАМИ (53)

ТЕСТОВІ ЗАВДАННЯ (16)

Крок 6

Зайти в категорію, знайти потрібний файл та натиснути – **Завантажити (скачать вложения)**.

ВТ
ОКТ 23

[Редактировать материал](#)

м/в до практичних робіт з дисципліни "Геоінформаційні технології в екології"

Последнее изменение Среда, 30 ноября -0001 00:00

Дополнительная информация

Посилання на матеріал http://mv_prakt_GIS

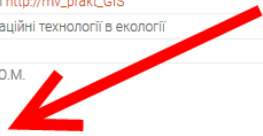
Дисципліна Геоінформаційні технології в екології

Курс 5

Автор доц. Ковальова О.М.


Скачать вложения:

[mv_prakt_GIS.pdf](#) (18 Скачиваний)



Методичні кабінети викладачів

Якщо потрібно знайти викладача, дізнатися його графік роботи та які дисципліни він читає, потрібно натиснути в меню – **Методичні кабінети**.



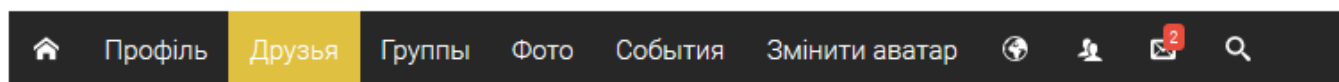
У рядку пошуку ввести прізвище викладача .

Вы находитесь здесь: [Методичні кабінети](#) » [Учасники](#)



A screenshot of the 'ALL MEMBERS' page. At the top, there is a navigation bar with icons for home, profile, friends, groups, photos, events, and avatar change. Below this is a search bar with the text 'Search for Memb' and a 'GO' button. A red arrow points to the search bar. Below the search bar are filters for 'All Members' and 'Расширенный поиск', and dropdown menus for 'Последние' and 'All Profiletypes'. At the bottom, there is a list of members with their names, avatars, and a 'ДОБАВИТЬ В ДРУЗЬЯ' button. The members listed are: Захарова Еліна Володимирівна, Тимошевський Владислав Вікторович, Фідровська Наталя Миколаївна, and Олександр Вікторович Щукін.

Система видасть пошуковий запит і виведе на особистий кабінет викладача, де Ви зможете знайти перелік курсів викладача, графік роботи, контактні дані та ін.

Вы находитесь здесь: [Методичні кабінети](#) » [Найти человека](#)

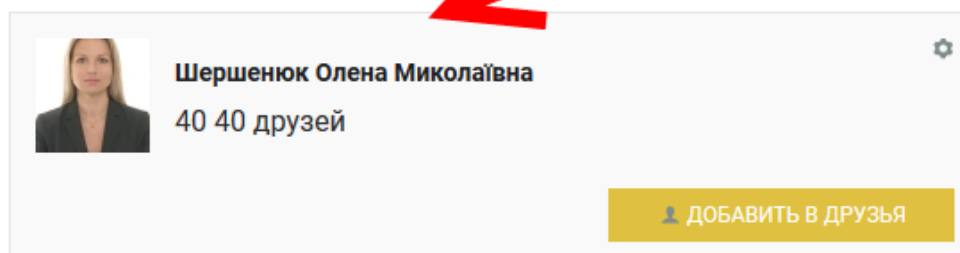


ПОИСК

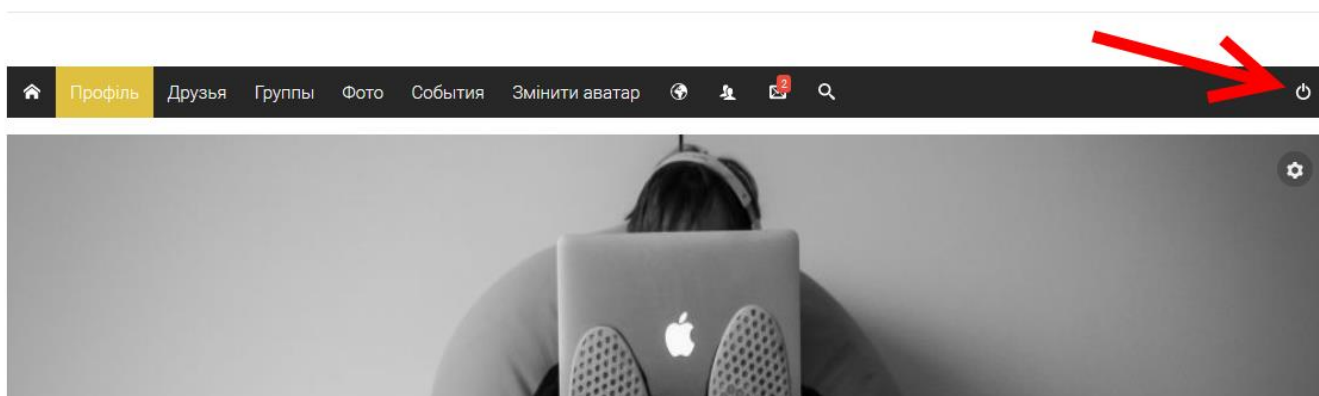


Участники с аватаром

SEARCH RESULTS



По закінченню роботи натисніть **Вихід** у правому верхньому куті профілю.



Бажаємо успіхів у навчанні!